

РЫНОК ОБЛИГАЦИЙ

Бодрин Юрий research@sviaz-bank.ru
 Полютов Александр research@sviaz-bank.ru

ОСНОВНЫЕ НОВОСТИ

- Управляющая компания СПК зарегистрировала два выпуска облигаций общим объемом 2.5 млрд. рублей.
- АФК Система зарегистрировала дебютный выпуск облигаций на 6 млрд. рублей.
- Газкон зарегистрировал дебютный выпуск дисконтных облигаций объемом 30 млрд. рублей.
- Дальневосточная генерирующая компания планирует разместить дебютный облигационный заем на 5 млрд. рублей в начале марта.
- ЛенСпецСМУ зарегистрировало третий выпуск облигаций на 2 млрд. рублей.
- На ММВБ начались торги облигациями серии 01 КБ «Восточный», включенными в котировальный список «А» второго уровня.
- Ставка 5 – 8-го купонов по облигациям ОАО «Рыбинсккабель» серии 01 составила 10.75 % годовых. По выпуску объявлена дополнительная оферта.
- Национальное Рейтинговое Агентство присвоило индивидуальный рейтинг кредитоспособности ООО КБ Обибанк на уровне «BBB» - достаточная кредитоспособность второй уровень.
- ЛенСпецСМУ досрочно погасило первый облигационный заем на 1 млрд. рублей.
- Standard & Poor's: Рейтинг по российской шкале выпуска облигаций Томской области объемом 1.4 млрд. рублей, сроком обращения до 2012 г. подтвержден на уровне «ruA+» после объявления о доразмещении выпуска.
- Ставка первого купона по облигациям Россельхозбанка шестой серии составила 8.75 % годовых.
- Ставка 3 и 4-го купонов по облигациям ООО «Вега-Инвест» серии 01 составила 14 % годовых.
- Минфин РФ разместил по закрытой подписке государственные сберегательные облигации выпуска 34002 под 5.95 % и ГСО выпуска 39003 под 6.65 % общим объемом 30 млрд. рублей.
- Промсвязьбанк разместит четыре выпуска пятилетних облигаций на общую сумму 20 млрд. рублей.

ЭКОНОМИЧЕСКИЕ ИНДИКАТОРЫ

Денежный рынок

Показатель	Посл.	Пред.	Нач. мес.	Нач. года
Курс ЦБ USD/RUR	24.4663	24.5299	24.4262	24.5462
Курс ЦБ EUR/RUR	36.2248	36.1399	36.2900	35.9332
Курс EUR/USD	1.4806	1.4733	1.4857	1.4639
Ставка Fed Funds	3.00	3.00	3.00	4.25
Ставка ЕЦБ	4.00	4.00	4.00	4.00

Остатки на кор/сч ЦБ (млрд. рублей)

	Посл.	Пред.	Нач. мес.	Нач. года
По России	570.1	554.7	544.9	801.5
По Москве	408.1	384.6	359.3	576.5
Депозиты банков	103.8	117.2	286.4	270.3

Межбанковский рынок и мировые индикаторы

Показатель	Посл.	Пред.	Нач. мес.	Нач. года
Mosprime 6m	7.14	7.12	6.45	6.74
Mibor - 1 день	4.39	4.52	3.38	4.16
Libor 6m USD	2.9994	3.0706	3.0412	4.5663
Индекс EMBI+	261	277	273	250
Индекс EMBI+ Rus	170	184	171	160
Индекс RCBI-c	156.95	156.69	157.12	156.67

Долговые рынки

Показатель	Посл.	Пред.	Нач. мес.	Нач. года
10Y UST	3.88	3.77	3.60	4.03
Rus'30	5.64	5.62	5.38	5.60
Москва 39	6.74	6.85	6.71	6.52
Газпром А6	7.22	7.29	6.63	6.89
ОФЗ 46018	6.86	6.86	6.48	6.47

Товарные и фондовые рынки

Показатель	Посл.	Пред.	Нач. мес.	Нач. года
Индекс Dow Jones	12570.22	12314.83	12650.36	13043.96
Индекс РТС	2079.72	2065.39	1906.97	2296.56
Brent Crude (ICE)	97.67	97.37	91.85	97.85
Light Sweet (NYMEX)	99.23	98.81	91.75	99.62
Gold	937.6	946.1	922.7	866.4

Комментарий по рынку внутренних долгов

В корпоративном сегменте внутреннего долгового рынка в пятницу в целом просматривалась консолидация облигаций на сложившихся чуть ранее ценовых уровнях. В течение торговой сессии участники рынка проявляли себя достаточно пассивно, что в принципе не удивительно для последнего рабочего дня недели. Тем не менее, стоит отметить, что повышенная активность инвесторов была замечена в фишках нефте-газового сектора, в результате чего некоторые из них закрылись в отрицательной области – Газпром А4 и А8 (-18 б.п. и -51 б.п. соответственно) и Лукойл 02 и 04 (-40 б.п. и -83 б.п. соответственно). В то же время «в плюсе» удалось завершить торговую сессию в пятницу рублевым бондам Газпрома А7 (+19 б.п.), Лукойла 03 (+10 б.п.), ФСК ЕЭС 05 (+15 б.п.). В конъюнктуре второго и третьего эшелонов координальных изменений пока замечено не было. В последний торговый день минувшей недели подорожали высокодоходные долговые инструменты банковского сектора – АКБ Связь-Банк 01 (+46 б.п.), КБ Локо-Банк 02 (+20 б.п.), а также бумаги пищевой отрасли – НутриИнвестХолдинг 01 (+36 б.п.). При этом просели в цене в сопровождении повышенных торговых оборотов рублевые бонды Русский Стандарт 04 (-3 б.п.), УРСА Банк 03 (-40 б.п.) и др. Продолжили корректироваться в цене заимствования Москвы 27039, подорожавшие по итогам пятничных торгов больше чем на полфигуры.

В последний торговый день минувшей недели в секторе государственного рублевого долга преобладала слабая позитивная динамика котировок. Сразу же отметим, что данные ценовые всплески в ОФЗ мы оцениваем как техническую коррекцию бумаг после затянувшегося падения. На этом фоне лидером по торговому обороту стали длинные ОФЗ 46020, подорожавшие по итогам торговой сессии на четверть фигуры. Суммарный объем сделок с данным выпуском составил порядка 367.075 млн. рублей, что приблизительно приравнивается к 83 % от суммарного объема торгов на вторичном рынке госбумаг в пятницу. Здесь же отметим, что суммарный объем торгов на вторичном рынке ОФЗ по итогам сессии составил порядка 441.925 млн. рублей против 632.036 млн. рублей днем ранее.

На текущей неделе существует определенная вероятность того, что активные продажи в секторе российских гособлигаций продолжатся. К неблагоприятному фону, исходящему с первичного рынка, объемы предложения ОФЗ на котором по-прежнему велики, может прибавиться негатив с денежно-кредитного рынка. Напомним, что на текущей неделе организациям предстоит уплата последних в этом месяце налогов.

В пятницу ситуация на денежно-кредитном рынке в целом оставалась спокойной. Ставка MIACR по однодневным МБК не претерпела значительных изменений. В то же время стоит отметить, что в значительной степени выросла потребность банков в рефинансировании. Объемы денежных ресурсов, привлекаемые в рамках операции прямого РЕПО, по итогам утреннего аукциона составили порядка 53.34 млрд. рублей (объемы заимствований кредитных организаций днем ранее составили 39.48 млрд. рублей) под ставку 6.26 % годовых. Здесь же стоит отметить и то, что второй аукцион не состоялся в соответствии с п. 5 Статьи 447 ГК РФ, суть которого сводится к тому, что аукционы и конкурсы с одним участником признаются несостоявшимися. В результате чего у нас возникли некоторые сомнения в отношении целей привлечения рублевых ресурсов посредством операции прямого РЕПО. Не исключено, что выросшие в пятницу объемы средств, занимаемые, таким образом, банками, отражают не столько потребность кредитных организаций в ликвидности в преддверии налоговых выплат, а скорее действия одного крупного финансового института. Цель рефинансирования которого, скорее всего, заключается в более эффективном с точки зрения доходности использовании полученных рублевых ресурсов. Дополнительным фактором, вызывающим у нас ряд вопросов в отношении операций, проводимых посредством РЕПО, является свободная возможность для участников рынка занимать средства на денежно-кредитном рынке под ставку ниже 5 % годовых, в то время как «реповаться» приходится под ставку превышающую 6 % годовых!

Каких-либо существенных изменений в конъюнктуре внутреннего долгового рынка сегодня мы не ожидаем. Торговая активность, скорее всего, будет низкой, что неудивительно для начала новой недели. В то же время стоит отметить, что внимание рыночных игроков во вторник наверняка будет приковано к денежному рынку, изменения на котором, вероятнее всего, соответствующим образом будут отражены в котировках наиболее ликвидных облигаций российского долгового рынка.

Выпуски рублевых облигаций с наибольшим объемом сделок

Name	IssueSize	MatDate	Last	Change, %	Bid	Ask	YieldTM	DayValue
Москва, 27039	10 000 000 000	21.07.2014	106,49	0,56	105,75	106,40	6,74	694422375
Русский Стандарт, 04	3 000 000 000	03.03.2008	99,93	-0,03			10,49	162938694
ЛУКОЙЛ, 04	6 000 000 000	05.12.2013	98,45	-0,83	98,21	98,44	7,88	81634274
Стройтрансгаз, 02	5 000 000 000	13.07.2012	95,20	-0,83	94,25	95,25	10,10	76372919
Газпром, А4	5 000 000 000	10.02.2010	101,50	-0,18	101,50	101,59	7,52	71227246
ТГК-10, 02	5 000 000 000	06.02.2013	100,30	0,20	100,20	100,34	9,64	62180501
МосОблЭлектроСеть, 01	6 000 000 000	06.09.2011	98,60	0,00	98,35	98,50	8,70	57512606
Инмарко, 01	1 000 000 000	19.12.2008	100,60	0,00	100,50	100,75	10,74	50300000
Банк ВТБ, 05	15 000 000 000	17.10.2013	99,83	0,00	99,75	99,84	7,08	49915000
НутрИнвестХолдинг, 01	1 200 000 000	09.06.2009	99,36	0,36	99,30	99,39	12,21	46946620

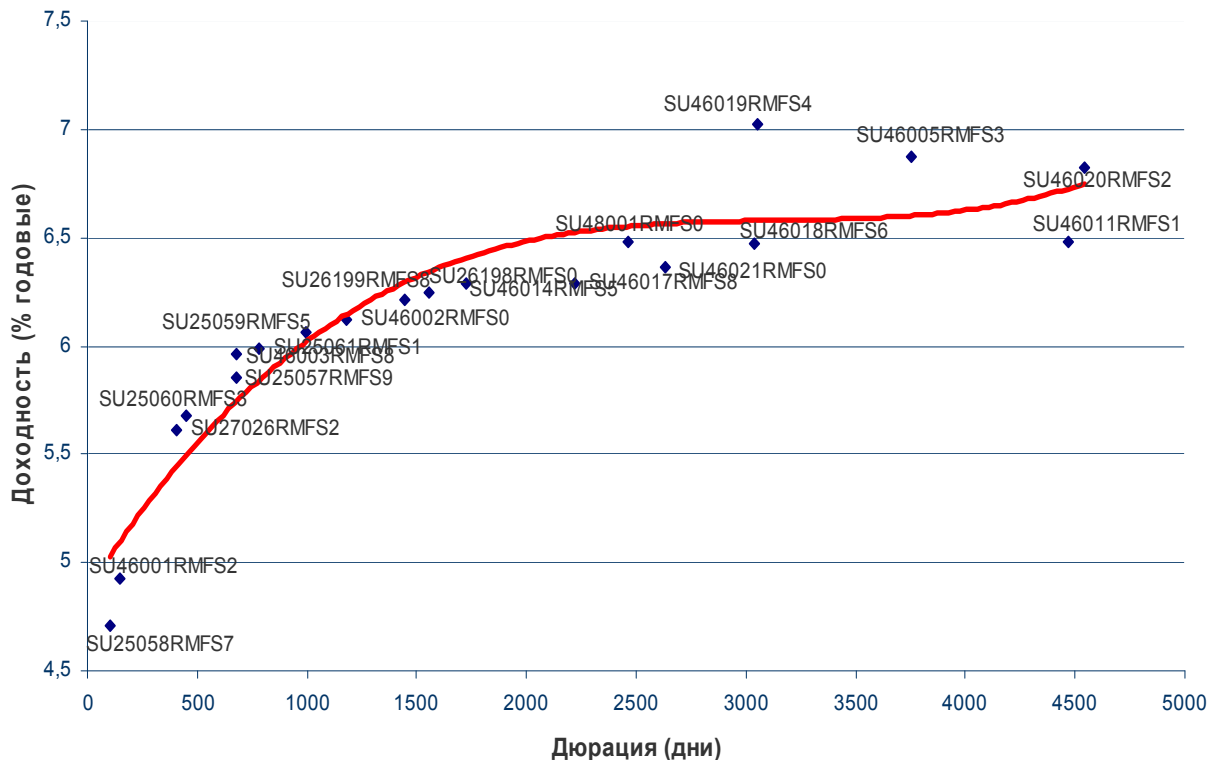
Источник: QuoteTotal 2

Итоги торгов государственными рублевыми облигациями

Name	MatDate	Last	Change, %	Bid	Ask	YieldTM	DayValue	Deals
ОФЗ-25058	30.04.2008	100,12	-0,03	100,12	100,16	5,76	38046	1
ОФЗ-46001	10.09.2008	101,30	0,02	101,15	101,30	5,70	26800233	9
ОФЗ-25057	20.01.2010	102,00	-0,15	102,01	102,35	6,43	1020	1
ОФЗ-25061	05.05.2010	99,25	0,25	99,00	99,25	6,31	2386893	2
ОФЗ-25059	19.01.2011	99,75	0,25	99,45	99,75	6,34	998	1
ОФЗ-26199	11.07.2012	99,25	0,25	98,50	99,25	6,45	9893993	2
ОФЗ-46002	08.08.2012	106,89	-0,99	106,10	106,89	6,41	10646069	3
ОФЗ-26198	02.11.2012	99,27	0,27	97,45	98,30	6,17	1968	2
ОФЗ-46017	03.08.2016	104,00	0,24	103,55	103,95	6,59	306800	1
ОФЗ-46021	08.08.2018	98,00	0,00	96,50	98,80	6,62	13119429	3
ОФЗ-46014	29.08.2018	106,00	-0,32	100,50	106,50	6,61	1919660	3
ОФЗ-48001	31.10.2018	103,01	-3,73	100,00	104,79	6,77	9734464	1
ОФЗ-46006	18.03.2020	98,03	0,15			3,90	43898253	18
ОФЗ-46009	02.06.2027	99,71	0,01			3,03	983141	1
ОФЗ-46020	06.02.2036	99,00	0,25	98,71	98,95	7,11	367075211	25

Источник: QuoteTotal 2

Кривая доходности ОФЗ-ГКО



Итоги торгов региональными рублевыми облигациями

Name	MatDate	Last	Change, %	Bid	Ask	YieldTM	DayValue	Deals
Белгородская обл., 24001	29.04.2008	100,85	-0,03	100,85	100,99	8,73	2850425	3
Волгоградская обл., 35001	17.06.2010	100,99	0,00	100,60	100,99	9,16	2068450	3
Казань, 31003	29.08.2009	99,60	-0,05			8,50	10078670	6
Калмыкия, 31001	24.08.2010	102,05	0,00			10,99	56128	1
Калужская обл., 34002	29.08.2011	98,10	0,31			9,56	14221442	7
Карелия, 34010	14.04.2011	99,00	0,30	98,31	99,00	8,53	6929434	5
Клинский р-н МО, 25002	13.11.2008	101,20	0,70			8,46	99176	10
Клинский р-н, 25003	25.08.2010	99,26	0,36			9,75	9499528	2
Коми, 24006	14.10.2010	107,03	-0,46	106,00	107,98	8,56	1130078	2
Коми, 35007	22.11.2013	102,00	0,94	96,69	103,00	8,44	1020	1
Красноярск, 31005	18.10.2008	99,66	0,16	99,66	100,00	8,18	89694	1
Красноярский кр., 34003	01.10.2008	99,25	0,15	99,00	99,30	7,40	496	1
Ленинградская обл., 26002	05.12.2014	118,10	-0,13	118,05	120,75	8,71	16716000	2
Липецк, 25001	14.10.2009	100,00	0,08			7,63	130000000	1
Магадан, 31002	31.05.2010	101,65	-0,05			9,53	19715250	2
Москва, 26038	26.12.2010	109,90	-0,09	108,00	109,80	6,24	10990000	1
Москва, 27039	21.07.2014	106,49	0,56	105,75	106,40	6,74	694422375	22
Москва, 32044	24.06.2015	105,20	-0,44	104,85	105,20	6,97	659602	3
Москва, 32049	14.06.2017	103,90	-0,57	104,00	104,39	7,08	4156000	12
Московская обл., 25006	19.04.2011	103,45	0,10	103,00	103,45	7,89	35669849	13
Московская обл., 26007	16.04.2014	100,61	-0,44	100,00	100,70	8,02	11084508	4
Московская обл., 34005	30.03.2010	105,20	0,00	104,90	105,05	7,41	3871360	1
Нижегородская обл., 34004	17.11.2012	99,85	0,10	99,45	99,85	8,55	999	1
Новосибирск, 31003	14.07.2009	104,65	0,62	104,50	104,75	8,55	502320	1
Новосибирск, 31004	24.06.2010	100,00	-0,49	99,70	100,00	8,73	1000	1
Новосибирская обл., 34013	15.12.2009	100,00	0,44	99,50	100,25	8,07	3324000	1
Самарская обл., 25002	09.09.2010	96,50	-2,28			8,62	96500	1
Самарская обл., 25003	11.08.2011	98,50	-0,10	98,05	98,50	8,35	8913639	4
Саха (Якутия), 25003	17.06.2008	101,55	0,15	101,55	101,62	7,20	31497	2
Саха (Якутия), 35001	11.04.2013	99,53	-0,57	99,00	99,60	8,33	14424574	13
Тамбовская обл., 31001	27.09.2008	102,00	0,00			5,00	11040	11
Тверская обл., 25003	30.11.2008	99,50	-0,72			8,88	497500	1
Томская обл, 34030	26.12.2011	97,51	-0,50	97,12	97,51	8,37	2926275	2
Томская обл., 34026	09.11.2009	97,55	0,00	97,55	97,85	8,97	11592954	3
Тульская обл., 31001	28.06.2009	101,43	0,83		101,00	7,58	3448110	2
ХМАО, 05	27.05.2008	101,40	0,10	100,01	101,99	6,50	4283136	14
Чувашия, 31005	05.06.2011	98,80	-0,20	95,50	98,80	8,44	15177234	3
Чувашия, 31006	17.04.2012	96,00	-0,52	96,00	97,00	9,01	1152000	2
ЯНАО, 01	03.08.2008	101,40	0,10	100,50	101,90	6,87	4928040	12
Ярославль, 31001	17.12.2009	99,00	-0,50			10,16	990	1
Ярославская обл., 31005	30.12.2008	99,35	0,35	99,35	99,65	8,45	994	1
Ярославская обл., 34006	19.04.2011	96,65	-0,21	95,62	96,65	9,22	4789172	4
Ярославская обл., 34007	30.03.2010	100,00	2,04	98,00	98,30	7,68	25875	2

Источник: QuoteTotal 2

Итоги торгов корпоративными рублевыми облигациями

Name	MatDate	Last	Change, %	Bid	Ask	YieldTM	DayValue	Deals
Автомир-Финанс, 01	01.09.2009	100,00	0,15			1,00	10000	1
АГроСоюз, 01	21.05.2009	100,00	0,10	99,61	100,00	13,96	500490	2
Агрохолдинг-Финанс, 01	24.07.2009	99,00	-0,10	98,76	99,50	16,22	12037479	6
Адамант-Финанс, 01	05.06.2008	99,80	0,00	99,55	100,00	13,07	49900	1
Адамант-Финанс, 02	20.05.2010	99,00	-0,10	99,00	99,20	13,29	4950000	1
АИЖК (Горно-Алтайская обл.), 01	13.04.2010	99,60	-4,03			11,95	1996	2
АИЖК КО, 02	23.08.2011	96,50	-0,39			10,76	675500	10
АИЖК, А1	01.12.2008	104,55	1,01			5,97	1045500	1
АИЖК, А10	15.11.2018	97,50	-0,31	97,25	97,75	8,75	6880575	1
АИЖК, А3	15.10.2010	102,60	0,00	102,50	102,60	7,64	2052000	1
АИЖК, А7	15.07.2016	95,99	0,09	95,80	96,10	8,74	3838200	3
АИЖК, А8	15.06.2018	95,80	-0,14	95,80	96,00	8,77	95800	1
АКБ Промсвязьбанк, 05	17.05.2012	95,83	-1,71	96,78	98,00	12,00	1917	2
АКБ Связь-Банк, 01	21.04.2011	97,25	0,46	97,00	97,90	11,95	28293894	7
АКБ СОЮЗ, 01	24.04.2008	100,10	0,10	100,00	100,10	8,90	8501840	5
АКБ Спурт, 02	31.05.2012	99,60	-0,60	99,20	99,65	12,70	2438200	2
АКИБАНК, 01	23.04.2009	99,50	0,10	99,25	99,80	14,92	4552125	1
Алмазный дом Грэйс, 01	07.06.2012	100,51	0,41			13,32	502507	10
АЛПИ-Инвест, 01	21.08.2009	97,80	0,31	97,01	99,50	16,37	2618650	13
Альянс Русский Текстиль, 02	05.03.2009	97,55	0,00	97,20	97,55	17,27	683	1
Альянс Русский Текстиль, 03	20.10.2009	97,70	-0,31	97,20	97,70	16,74	198331	2
АМУРМЕТАЛЛ, 01	26.02.2009	100,00	0,10			10,04	1499500	2
АПК Аркада, 01	28.06.2008	99,20	0,00	99,10	99,88	16,09	333312	1
АПК Аркада, 02	20.02.2009	97,50	-0,51	97,51	99,00	17,20	20351186	5
АПК ОГО, 02	25.02.2009	98,00	0,00			16,36	1178589	5
АПК ОГО, 03	09.07.2010	99,00	0,89	98,15	99,40	16,95	12172820	2
Аптечная сеть36.6, 01	30.06.2009	98,70	0,00	98,05	98,70	11,23	172725	7
Арбат энд Ко, 01	20.06.2008	81,90	2,38	79,90	79,99	101,75	968719	20
Артел-Инвест, 01	17.07.2009	99,70	-0,30			12,71	698	1
Астон, 01	02.12.2008	99,48	-0,52			14,63	19900000	2
Атлант-М, 01	13.11.2008	99,00	0,00	98,50	99,60	13,08	1980000	1
АЦБК-Инвест, 03	14.04.2011	100,40	0,00	100,20	100,60	9,78	6024000	1
БАНАНА-МАМА,02	12.08.2010	95,00	0,00	94,80	95,00	18,02	476100	2
Банк ВТБ, 04	19.03.2009	99,90	0,05	99,87	99,95	7,72	4924072	14
Банк ВТБ, 05	17.10.2013	99,83	0,00	99,75	99,84	7,08	49915000	1
Банк ЖилФинанс, 01	19.12.2008	100,00	0,00			9,49	3200000	1
Банк ЗЕНИТ, 04	06.04.2010	99,99	0,04	100,00	100,05	8,25	1000	1
Банк Петрокоммерц, 02	31.08.2009	98,75	0,77			9,61	543125	7
Бахетле-1, 01	19.05.2010	99,85	0,10	99,60	99,85	12,07	500749	2
БЕЛАЗКОМПЛЕКТ ПЛЮС, 01	22.10.2009	98,50	0,73	98,00	98,50	22,78	388605	8
Белон-Финанс, 02	23.02.2012	99,70	0,00			9,68	997000	1
ВБД ПП, 02	15.12.2010	100,10	0,20	99,70	100,25	9,15	7507500	2
Вежа-Инвест, 01	02.03.2010	100,04	0,00	99,90	100,05	11,38	3020620	3
Виктория-Финанс, 01	29.01.2009	98,45	0,25	98,06	98,50	12,55	984500	11
Виктория-Финанс, 02	16.02.2010	98,50	-0,10	98,60	99,00	12,10	985000	11
ВМУ-Финанс, 01	22.12.2009	98,80	0,00			12,89	988000	1
ВолгаТелеком, ВТ-2	30.11.2010	100,25	-0,05	100,19	100,25	7,99	5010075	5
ВолгаТелеком, ВТ-4	03.09.2013	99,50	-0,30	99,00	100,50	8,60	9645800	4
Волжская текстильная комп., 01	18.12.2009	99,49	0,60	97,00	98,60	15,14	995	1

ВТБ 24, 01	05.10.2011	99,90	-0,13	99,80	100,00	8,52	11187801	22
ВТБ-Лизинг Финанс, 01	06.11.2014	99,88	-0,07	99,80	99,90	8,63	9068742	4
Газпром, А4	10.02.2010	101,50	-0,18	101,50	101,59	7,52	71227246	51
Газпром, А6	06.08.2009	99,80	0,10	99,41	99,90	7,22	1646575	2
Газпром, А7	29.10.2009	99,44	0,19	99,00	99,40	7,27	8714122	7
Газпром, А8	27.10.2011	98,00	-0,51	98,00	99,75	7,77	27912318	24
Газпромбанк, 01	27.01.2011	97,03	0,03	96,10	98,00	8,43	1876268	5
Газпромбанк, 02	20.11.2013	99,97	-0,08			6,78	19994000	1
ГАЗ-Финанс, 01	08.02.2011	100,05	0,02	99,90	100,03	9,45	28502000	7
ГАЗЭКС-Финанс, 01	16.12.2010	99,40	0,00	99,25	99,94	12,72	1988000	1
ГК Заводы Гросс, 01	22.04.2010	99,90	0,15	99,80	100,15	13,75	999000	11
Главстрой-Финанс, 02	17.03.2011	100,20	0,20		100,30	9,83	1002000	1
ГЛОБЭКСБАНК, 01	15.03.2010	99,97	0,00	99,97	100,00	11,61	9028291	6
ГОТЭК, 02	18.06.2009	98,30	0,00	98,25	98,30	16,64	17916700	23
Группа Магнезит, 02	28.03.2011	98,20	0,00	94,00	98,20	10,79	88380	2
Группа НИТОЛ, 02	15.12.2009	98,80	-0,05	98,61	98,85	12,87	8892400	2
Группа Черкизово, 01	31.05.2011	100,00	0,00	99,00	99,50	9,03	6000000	1
ГСС, 01	26.03.2017	97,50	-1,02	95,00	98,45	9,80	975	1
ГТ-ТЭЦ Энерго, 03	18.04.2008	100,00	0,01	100,00	100,10	10,53	18037874	7
ГТ-ТЭЦ Энерго, 04	02.09.2009	99,14	0,90	98,50	99,14	11,65	118979	5
ГЭС, 01	20.06.2012	97,75	-1,90		97,75	8,82	1955	2
ДЗ-Финанс, 01	23.05.2008	98,50	0,00			16,97	19700	1
ДКС ФЖС РБ, 01	24.11.2009	100,05	2,83			12,32	20007991	3
ЕБРР, 02	21.04.2011	99,82	-0,08	99,80	100,00	6,92	499100	1
ЕБРР, 03	07.09.2011	100,05	0,10	99,80	100,05	5,67	1001	1
ЕДИНАЯ ЕВРОПА, 01	14.10.2010	97,80	-0,20	97,80	100,20	14,87	1980	2
ЕЭСК, 02	05.04.2012	98,50	-0,54		98,50	9,75	985	1
Жилсоципотека-Финанс, 01	22.10.2009	99,95	-0,05			13,65	3101849	17
ИК СТИН-Финанс, 01	01.04.2008	99,46	-0,34	99,36	99,95	21,26	1351661	2
Имплозия-Финанс, 01	30.07.2008	98,00	0,10	97,90	99,20	16,78	19600	1
Инвестторгбанк, 01	14.10.2008	100,10	-0,05			10,39	20020	1
Инком-Лада, 02	12.02.2010	100,15	0,12	100,05	100,15	12,91	85127	4
Инком-Лада, 03	10.06.2011	98,70	0,20	97,51	98,70	12,64	10954713	1
ИНКОМ-Финанс, 01	28.03.2009	99,50	1,02	99,50	99,69	14,62	117005	3
Инмарко, 01	19.12.2008	100,60	0,00	100,50	100,75	10,74	50300000	1
ИНПРОМ, 03	18.05.2011	98,08	-1,62	98,05	98,70	12,02	12673467	6
Интегра Финанс, 01	20.03.2009	99,30	-0,10	99,40	99,75	11,51	839085	1
Интегра Финанс, 02	29.11.2011	99,50	0,25	99,50	99,77	11,30	995	1
ИРКУТ, А03	16.09.2010	99,70	-0,30	99,00	99,47	9,06	9970	1
Искитимцемент, 02	05.11.2008	101,00	0,62	100,50	101,00	11,46	8080	2
Искрасофт, 02	02.03.2010	100,00	0,00	99,90	100,00	13,74	412166	4
ИСО ГПБ-Ипотека, 01	29.12.2036	96,53	-0,52	96,00	96,50	9,46	8423859	3
ИТЕРА ФИНАНС, 01	20.11.2012	99,90	0,00	99,65	99,90	10,74	10039950	2
Карусель Финанс, 01	12.09.2013	99,98	0,33	99,70	99,99	10,00	6093985	6
КБ ДельтаКредит, 02	30.05.2010	99,99	-0,01			7,63	1000	1
КБ КЕДР, 02	15.09.2009	100,00	0,00	99,98	100,20	11,51	509998	2
КБ ЛОКО-БАНК, 02	22.04.2008	99,90	0,20			11,52	22375392	2
КБ Солидарность, 01	01.12.2009	100,02	0,02			14,64	650130	1
КБ Солидарность, 02	20.04.2010	98,25	0,15	98,03	98,25	23,56	1161315	3
КБ Центр Инвест, 01	11.11.2009	99,10	-0,10	99,10	99,20	11,61	4927252	3
КБК ЧЕРЕМУШКИ, 01	02.03.2009	100,21	0,26			4,78	440924	1
КД авиа-Финансы, 01	21.04.2010	99,65	-0,35	99,65	100,00	15,42	399597	16
Кировский завод, 01	24.03.2010	99,55	0,00	99,40	99,55	10,22	49775	1
КМЗ-Финанс, 01	10.06.2010	99,43	-0,02	99,25	99,45	11,68	1988600	3
Концерн Ижмаш, 02	17.06.2008	100,25	-0,01	100,30	100,98	12,96	405010	16
КРЕДИТ ЕВРОПА БАНК, 01	03.02.2010	98,20	-1,01			12,11	982	1
Криогенмаш, 02	08.07.2008	99,78	-0,02	99,78	100,13	10,57	99780	1
Лаверна, 01	08.04.2010	99,51	-0,09	99,25	99,70	12,13	199020	1
Ладья-Финанс, 01	13.09.2012	102,95	0,00			7,88	720650	1

Ленэнерго, 02	27.01.2012	98,30	-0,20	98,30	98,60	9,27	1494160	1
ЛМЗ Свободный сокол, 03	24.05.2011	99,30	-0,07	99,20	100,22	12,89	14895	1
ЛОМО, 03	05.09.2009	99,15	0,15	98,75	99,15	14,62	198300	2
ЛР-Инвест, 01	17.07.2012	102,80	0,00			7,78	102800	1
ЛСР-Инвест, 02	14.07.2011	97,40	0,05	97,10	97,50	10,65	4870000	1
ЛУКОЙЛ, 02	17.11.2009	99,30	-0,40	99,20	99,30	7,83	18678573	9
ЛУКОЙЛ, 03	08.12.2011	98,20	0,10	97,86	98,20	7,80	43408878	30
ЛУКОЙЛ, 04	05.12.2013	98,45	-0,83	98,21	98,44	7,88	81634274	24
ЛЭКстрой, 01	14.12.2010	99,80	0,32		99,80	13,64	66866	1
М.видео Финанс, 01	18.11.2009	100,00	0,00			9,70	1000000	1
Магнит Финанс, 01	19.11.2008	99,50	-0,75			10,26	9950000	1
Магнит Финанс, 02	23.03.2012	96,00	0,00	95,90	96,05	9,62	528000	11
МаирИнвест, 03	01.04.2009	99,00	0,51		99,50	13,00	1380060	4
Марийский НПЗ-Финанс, 01	16.12.2008	97,49	-0,52	98,40	99,40	14,93	1880385	3
Марийский НПЗ-Финанс, 02	16.12.2010	99,61	-0,06	99,61	100,10	13,56	69727	1
Марта Финанс, 01	22.05.2008	99,45	0,24	99,45	99,50	17,61	3182340	4
Марта Финанс, 03	02.08.2011	99,00	0,00	99,01	99,26	18,66	3795212	3
Мастер-Банк, 02	23.05.2008	99,80	-0,09	99,80	100,20	12,53	2998	3
Матрица Финанс, 01	10.12.2008	95,10	0,11	95,00	95,10	19,68	289855	2
Махеев Финанс, 01	03.06.2010	98,97	0,00	98,81	99,09	16,56	13856	1
МельКомбинат, 01	26.02.2009	99,60	-0,37			1,52	996	1
Металлсервис-финанс, 01	23.05.2012	99,00	-0,50	99,00	99,50	14,84	2970	1
Метзавод Серова, 01	27.02.2009	97,50	1,04	96,25	96,50	11,75	5850000	1
Метрострой Инвест, 01	23.09.2011	100,00	0,00			8,61	250000	1
Мечел, 02	12.06.2013	99,90	-0,07	99,41	100,00	8,62	1998000	1
МИА, 03	23.02.2012	99,70	-0,25			8,51	14955000	18
МИАН-Девелопмент, 01	02.03.2010	89,00	1,14			40,20	145320	4
МиГ-Финанс, 01	03.06.2009	100,00	0,00			7,99	1000000	1
М-Индустрия, 01	16.08.2011	101,00	0,00	100,20	101,00	12,24	6454910	6
Миракс Групп, 01	19.08.2008	100,00	-0,25	100,00	100,60	10,77	925000	1
Миракс Групп, 02	17.09.2009	100,35	0,00	100,00	100,35	11,02	752590	8
Мираторг Финанс, 01	02.08.2012	99,40	0,40	99,40	99,50	13,01	505946	11
Митлэнд Фуд Групп, 01	16.02.2010	99,50	1,07		100,00	16,49	24974500	2
Мкапитал, 01	20.08.2009	98,40	-1,60	98,20	98,60	12,38	984	1
МКХ, 02	25.08.2009	99,37	0,68			3,76	994	1
ММК-Трансфинанс, 01	10.07.2008	99,00	-0,75	98,50	99,50	14,69	15840000	14
МОИА, 01	21.12.2010	96,00	0,00	90,50	96,00	11,20	3840000	1
МОИА, 02	07.09.2011	100,00	0,00			8,15	900	1
МОИА, 03	14.06.2014	96,75	-0,65	97,30	99,00	8,71	1171958	3
Монетка-Финанс, 01	14.05.2009	100,50	0,20	100,50		10,30	1005000	11
Москоммерцбанк, 01	10.12.2008	99,98	0,01			9,68	9998	1
Москоммерцбанк, 02	15.02.2011	97,05	-2,76			15,33	11643000	12
Мособлгаз, 01	17.05.2011	95,70	0,47	95,02	96,50	15,77	289968	4
МосОблГаз-Финанс, 01	21.12.2008	100,00	0,01	100,00	100,15	11,00	200000	1
Мособлтрастинвест, 01	26.09.2009	95,80	-0,21	95,80	96,30	14,52	7584080	7
Мособлтрастинвест, 02	26.03.2011	94,50	-1,92	93,00	94,50	15,14	945	1
МосОблЭлектроСеть, 01	06.09.2011	98,60	0,00	98,35	98,50	8,70	57512606	20
МоссельпромФинанс, 01	12.12.2008	99,20	0,19	98,85	99,20	13,98	496000	1
Мосэнерго, 01	13.09.2011	98,60	0,00	98,20	98,79	8,69	9316482	11
Мосэнерго, 02	18.02.2016	98,00	-0,15			8,42	29400000	1
Мотовилихинские заводы, 01	22.01.2009	99,60	0,00	99,50	99,60	10,09	363837	5
МПО Красный Богатырь, 01	11.02.2010	100,00	-0,05			11,08	88996400	3
НижнекамскНХ, 04	26.03.2012	101,80	-0,19	100,70	101,90	8,40	4072000	2
НИКОСХИМ-ИНВЕСТ, 02	20.08.2009	97,90	0,00	97,52	97,97	13,44	4895000	1
НК АЛЬЯНС, 01	14.09.2011	97,69	0,40	97,30	97,75	10,83	9400817	5
Новые Черемушки, 02	22.04.2008	100,00	1,01	99,60	99,99	11,73	2000	2
НОМОС-БАНК, 07	16.06.2009	100,10	0,10	100,01	100,10	9,06	7515820	6
НПО Сатурн, 03	06.06.2014	98,50	-0,03	98,25	98,50	11,03	3721555	13

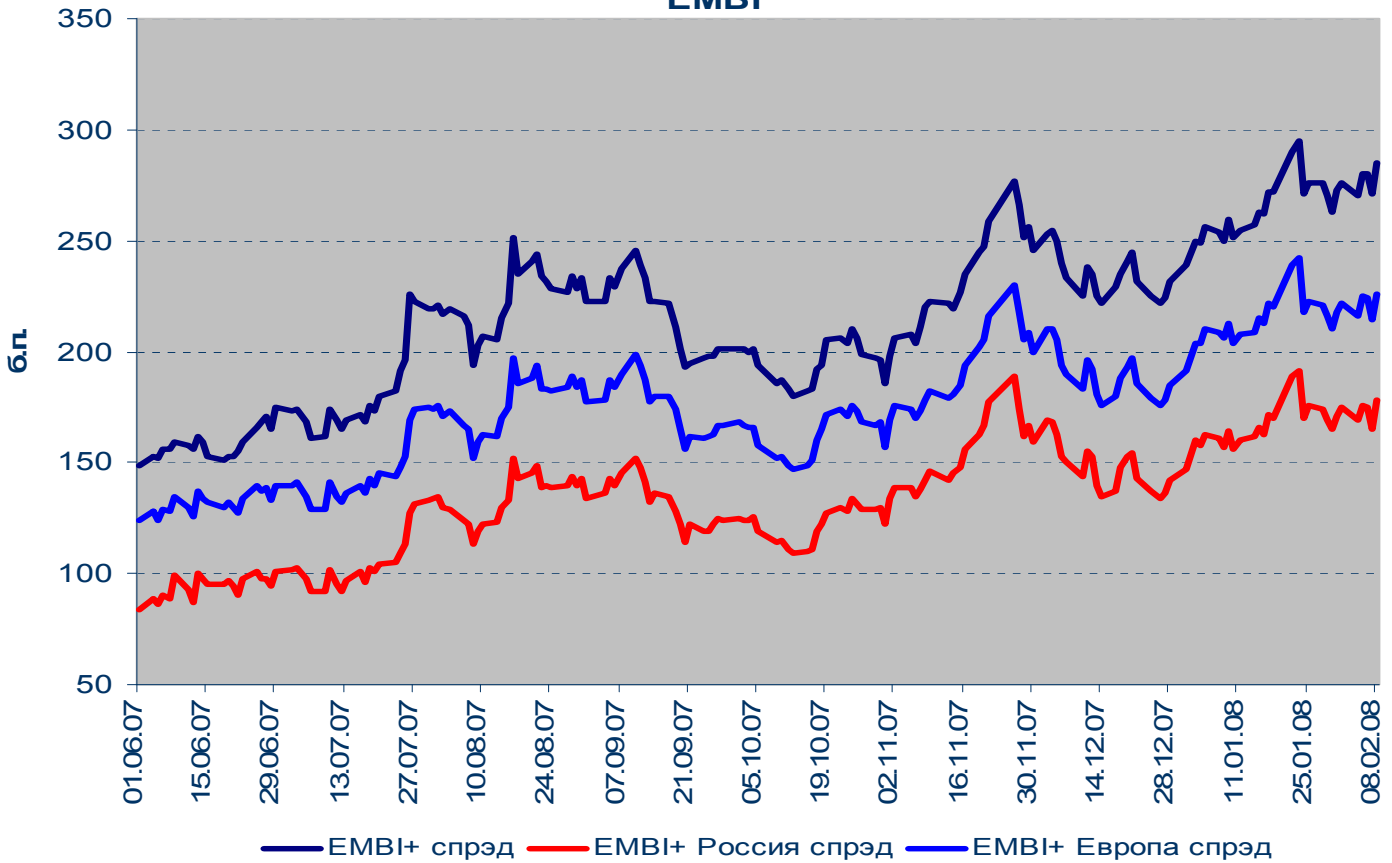
НутриИнвестХолдинг, 01	09.06.2009	99,36	0,36	99,30	99,39	12,21	46946620	8
Нэфис Косметикс, 02	16.12.2009	99,80	0,26	99,55	100,00	11,03	5988000	3
ОГК-2, 01	05.07.2010	98,50	1,02		98,50	8,58	1329735	2
ОГК-5, 01	29.09.2011	98,19	0,26	97,92	98,18	8,91	618597	1
ОЗНА-Финанс, 01	08.12.2009	99,25	0,25			11,70	19850	1
ПАВА, 01	15.06.2008	100,00	5,26			1,00	1000	1
ПАВА, 02	21.10.2011	100,20	0,20	100,00	100,18	12,01	1792000	2
Парнас-М, 02	17.11.2011	92,45	1,04	90,00	97,15	16,81	5549250	2
Патэрсон-Инвест, 01	17.12.2009	99,30	0,20	99,00	99,30	12,79	195621	1
ПЕНОПЛЭКС Финанс, 01	17.12.2009	99,40	0,00	99,11	99,40	13,50	334978	1
Первая Ипотечная Компания, 05	20.05.2008	100,00	0,00	100,00	100,10	9,51	250000	1
Первый ипотечный агент АИЖК, 01	15.02.2039	99,50	-0,17	99,37	99,50	9,17	365814	2
ПО УОМЗ, 01	10.06.2010	98,64	-0,35	98,64	99,00	11,49	2031800	4
Промтрактор-Финанс, 01	03.07.2008	99,95	-0,10	99,90	100,00	9,50	5042930	6
Промтрактор-Финанс, 02	18.10.2011	100,65	-0,02	100,30	100,70	10,56	13040175	5
Протек Финанс, 01	02.11.2011	96,00	-0,93		95,90	11,87	4205650	4
ПТПА-Финанс, 01	11.11.2009	99,75	0,24	99,51	99,75	13,21	4071588	2
ПЭБ Лизинг, 01	23.09.2009	100,00	0,10			12,68	832000	4
Радионет, 01	27.08.2008	100,45	0,02			10,82	30986128	13
Разгуляй-Финанс, 02	27.09.2011	99,90	0,05	99,89	99,99	11,29	999000	1
Разгуляй-Финанс, 03	16.03.2012	98,90	0,20	98,51	98,85	12,43	11350520	11
РАФ, 03	21.09.2008	99,69	0,19	99,50	99,69	7,89	333955	2
Ренинс Финанс, 01	30.03.2010	99,50	-0,60	99,00	100,00	15,54	995000	11
РЖД, 05	22.01.2009	99,80	0,00	99,76	99,80	7,01	12865112	7
РЖД, 06	10.11.2010	99,30	-0,20	99,10	99,59	7,78	993000	1
РИГрупп, 01	26.12.2009	98,50	-1,01	97,00	98,55	17,05	15760000	1
РКС, 01	15.04.2009	100,00	0,00	99,95		10,27	6000000	1
РМБ, 01	27.04.2009	99,68	0,00	99,68	99,95	13,07	4126752	2
РОСИНТЕР РЕСТОРАНТС, 03	26.11.2010	99,70	-0,30	99,80	100,05	12,12	99700	1
Россельхозбанк, 01	04.06.2008	99,85	-0,05	99,75	99,90	7,96	4603343	15
Россельхозбанк, 02	16.02.2011	97,95	0,26	97,25	97,95	8,92	70524	3
Россельхозбанк, 03	09.02.2017	96,85	-0,05	96,80	97,10	9,31	19652725	13
Россельхозбанк, 04	27.09.2017	99,78	-0,10	99,56	99,83	8,72	6266241	5
РОССКАТ-Капитал, 01	21.07.2010	97,66	-0,14	97,70	98,10	13,50	5860	1
Русский Стандарт, 04	03.03.2008	99,93	-0,03			10,49	162938694	10
Русский Стандарт, 05	09.09.2010	98,85	0,01	98,50	98,85	10,96	988500	11
Русский Стандарт, 06	09.02.2011	97,69	0,01	97,00	97,67	11,00	420067	1
РуссНефть, 01	10.12.2010	90,50	4,02	87,25	90,50	24,02	685290	7
Русфинанс Банк, 01	02.12.2008	101,15	0,00			6,62	3034500	11
Русфинанс Банк, 02	02.12.2008	98,75	-2,57			9,03	509550	11
Русфинанс Банк, 04	12.02.2010	96,50	-0,31			9,96	3831050	3
Рыбинсккабель, 01	28.02.2012	99,90	-0,13			13,92	1000999	3
Салаватнефтеоргсинтез, 02	10.11.2009	104,68	2,63	101,80	102,10	7,17	1047	1
САМОХВАЛ, 01	21.10.2009	99,20	-0,60	99,00	99,20	16,78	1906800	4
Санвэй Груп, 01	03.12.2008	99,70	-0,30	99,42	99,70	11,95	438680	2
Сахарная Компания, 01	10.11.2009	94,00	0,00	93,10	94,00	47,78	2843143	28
Сахатранснефтегаз, 01	02.12.2009	99,79	-0,21	99,17	100,25	12,91	458942	4
Северсталь-авто, 02	17.07.2013	96,75	0,00	96,55	96,75	9,44	37844615	14
СевЗапТелеком, 03	24.02.2011	100,00	-0,15			9,49	15000000	1
СевКабель-Фин, 02	28.11.2008	98,50	-1,50			16,33	98500	1
СевКабель-Фин, 03	27.03.2012	99,60	-0,05			12,47	1992000	1
Седьмой Континент, 02	14.06.2012	97,25	-0,10	97,25	97,50	10,29	9741943	4
СЗЛК-Финанс, 01	02.03.2010	97,50	-0,51			17,20	975	1
Сибкадемстрой, 01	12.05.2009	99,00	0,00	98,46	99,00	17,70	198000	1
СибирьТелеком, 05	25.04.2008	100,13	-0,11	100,10	100,20	8,47	16325560	3
Синергия, 01	22.04.2009	100,03	0,01	100,03	100,30	10,90	300090	1
Синергия, 02	22.07.2010	99,00	1,02	98,25	99,25	12,21	990000	11

СИТРОНИКС, 01	21.09.2010	99,20	0,00	99,01	99,40	11,07	2351040	5
СК Спецстрой-2, 01	20.05.2010	100,00	0,00	97,00	100,00	8,68	3000000	1
СМАРТС, 03	29.09.2009	99,30	-0,40	99,30	99,70	15,86	958113	2
Содружество-Финанс, 01	22.10.2009	96,35	-0,67	96,25	96,30	13,35	481750	10
СОК-Автокомпонент, 01	24.04.2008	100,20	0,10	100,11	100,20	10,85	1544988	4
СОРУС КАПИТАЛ, 01	05.11.2009	100,14	-0,04	100,04	100,14	12,31	135189	1
Спортмастер Финанс, 01	21.05.2010	100,00	-0,19			8,98	90000000	2
Стройтрансгаз, 01	25.06.2008	100,15	0,00	99,00	100,30	9,28	5207800	3
Стройтрансгаз, 02	13.07.2012	95,20	-0,83	94,25	95,25	10,10	76372919	6
СУ-155 КАПИТАЛ, 03	15.02.2012	100,00	0,00	99,96	100,00	13,42	500000	1
Сувар-Казань, 01	31.03.2009	99,70	0,00	99,70	100,00	15,63	1994000	1
Судостроительный банк, 01	02.07.2009	98,00	-0,51	97,50	98,65	11,79	16353440	5
Сэтл Групп, 01	15.05.2012	100,50	0,10	100,00	100,75	11,87	22188150	2
ТатфондБанк, 03	19.05.2009	100,10	0,00	99,80	100,10	12,16	18198705	10
ТГК-10, 02	06.02.2013	100,30	0,20	100,20	100,34	9,64	62180501	12
ТГК-4, 01	31.05.2012	99,10	0,00	98,00	99,00	8,51	5946000	1
ТГК-6-Инвест, 01	21.02.2012	100,03	0,03			6,91	2500450	2
ТД КОПЕЙКА, 01	17.06.2008	99,35	0,35	99,30	99,40	12,00	2982482	3
ТД КОПЕЙКА, 02	15.02.2012	93,50	0,00	93,30	93,50	16,89	9494742	8
ТД КОПЕЙКА, 03	15.02.2012	96,25	-0,26	96,25	96,75	11,43	2888	1
ТД Русские масла, 02	29.03.2012	96,99	0,72	96,50	96,70	18,63	9699	1
ТехноНИКОЛЬ-Финанс, 01	11.11.2009	99,62	-0,03	99,57	99,70	11,94	12650900	4
Техносила-Инвест, 01	26.05.2011	99,25	0,25	99,00	99,25	13,22	2125425	6
ТК Финанс, 01	18.09.2008	100,00	0,00			10,74	400000	1
ТКБ, 01	01.06.2009	98,70	0,51			14,32	987	1
ТМК, 02	24.03.2009	98,89	0,29	98,64	98,89	8,87	4945	1
ТМК, 03	15.02.2011	100,40	0,00	100,35	100,40	9,59	20699357	19
Томск-Инвест, 01	22.04.2010	98,20	0,00	97,50	98,20	16,27	196400	1
ТОП-Книга, 02	09.12.2010	98,43	-0,07	98,00	98,80	12,97	10369680	12
Торговый дом Полесье, 01	11.05.2010	99,53	0,00	99,50	99,70	15,77	2985900	1
ТрансФин-М, 01	25.09.2009	100,00	0,00			10,91	700000	11
ТрансФин-М, 02	10.08.2012	100,00	0,50			10,73	10025510	13
Тюменьэнерго, 02	29.03.2012	96,50	0,38	95,28	96,50	9,79	15440	3
УБРиР-Финанс, 02	02.07.2009	99,00	0,41	98,50	99,00	13,75	811440	4
Удмуртнефтепродукт, 01	01.09.2008	98,50	-0,81			13,05	10333848	8
УК ГидроОГК, 01	29.06.2011	100,05	-0,74	100,05	100,90	8,24	3021	3
Уралзавод прецсплавов, 01	10.06.2010	97,00	0,00	96,50	97,00	23,75	1712210	3
УРСА Банк, 03	04.06.2009	97,40	-0,40	96,50	98,49	12,17	32261461	12
УРСА Банк, 05	18.10.2011	95,39	-0,12	95,00	95,39	11,96	20332050	5
УРСА Банк, 06	24.04.2008	99,75	0,00			8,97	4987500	2
УРСА Банк, 07	19.07.2012	93,00	-0,01	93,00	93,59	13,02	930	1
Уфимское МПО, 02	17.12.2009	99,85	0,35	99,80	99,88	10,14	998500	11
Фаэтон-Аэро-Финанс, 01	30.07.2009	100,00	0,50			13,93	1000	1
ФинансБизнесГрупп, 01	05.07.2010	100,00	-1,57			10,25	62200000	2
Финансовая компания НЧ, 01	11.10.2011	99,99	-0,01		100,00	11,22	4999500	1
ФСК ЕЭС, 02	22.06.2010	100,80	0,00	100,60	100,90	8,01	31468582	10
ФСК ЕЭС, 04	06.10.2011	98,50	-0,49	98,35	99,25	7,93	14820000	2
ФСК ЕЭС, 05	01.12.2009	99,60	0,15	99,30	99,58	7,57	8697064	9
ХайлендГолдФинанс, 01	02.04.2008	100,10	0,09	100,13	100,25	12,24	300300	2
ХК Белый фрегат, 01	17.12.2009	99,75	0,15	99,51	100,02	16,23	24228805	8
ХКФ Банк, 02	11.05.2010	96,89	0,20	96,70	96,89	12,40	29067	1
ХКФ Банк, 04	12.10.2011	99,24	0,14	99,10	99,24	11,65	3750072	13
Хлебозавод-28, 02	09.12.2008	100,00	0,00			12,54	2000	2
Холидей Финанс, 01	01.04.2010	98,50	0,00	98,50	98,75	14,21	9850	1
ЦентрТелеком, 04	21.08.2009	107,15	0,09	106,92	107,34	8,79	23581910	4
ЦентрТелеком, 05	30.08.2011	100,15	0,15			7,94	9007500	2
ЦУН, 01	22.04.2010	99,50	-0,50			13,84	1522350	2
ЦУН, 02	20.01.2010	99,75	0,05	99,70	100,00	11,85	5977500	2

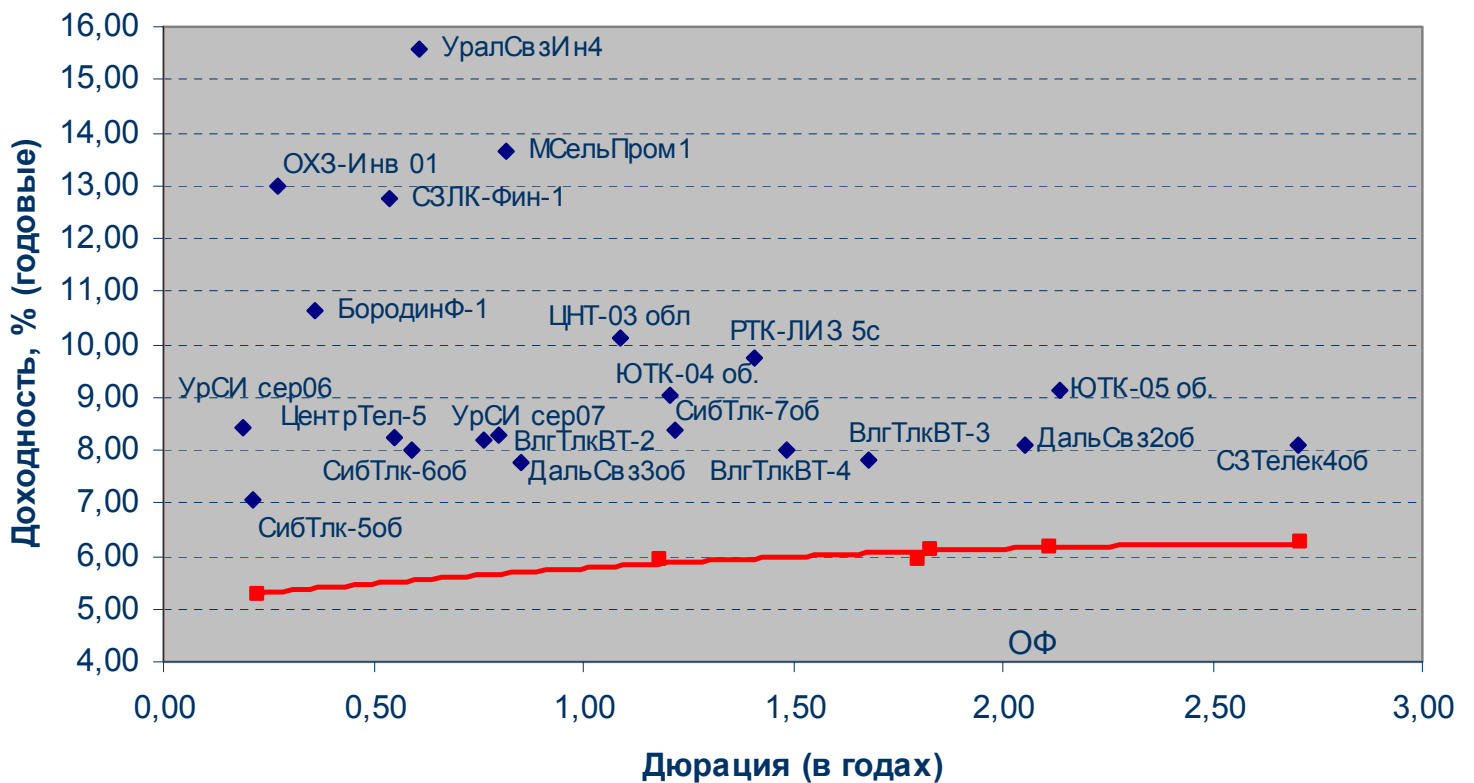
Челябинский ТПЗ, 01	16.06.2010	100,33	0,00	100,28	100,35	8,54	7940156	7
Челябэнерго, 01	13.05.2010	100,00	-0,15			8,51	12000000	1
ЭйрЮнион, 01	10.11.2009	93,75	-0,37	93,02	93,98	19,88	3125962	18
Электроника, 01	13.04.2008	99,90	-0,02	99,15	99,96	12,60	7999001	10
Энергоцентр, 01	11.07.2010	99,05	-0,01	97,00	99,06	10,70	3765479	13
ЮГК ТГК-8, 01	10.05.2012	99,50	0,00	99,50	99,60	8,60	99500	1
ЮЛК-ФИНАНС, 01	28.04.2010	99,50	0,10		100,00	18,11	17492694	2
ЮНИАСТРУМ БАНК, 02	19.04.2010	99,20	0,19	99,20	99,40	12,53	992000	1
ЮниКредит Банк, 02	11.02.2009	100,00	0,03			6,51	9500000	1
ЮНИМИЛК Финанс, 01	06.09.2011	98,50	0,00	98,50	98,70	11,12	847695	6
ЮТК, 04	09.12.2009	101,20	0,10	101,15	101,30	9,28	1842640	4
ЮТК, 05	30.05.2012	96,90	0,00	96,50	96,90	9,28	969	1
ЮТэйр-Финанс, 02	10.03.2009	99,95	0,05	99,91	100,11	11,33	316831	2
ЮТэйр-Финанс, 03	14.12.2010	98,35	-0,10	97,60	98,40	12,93	49175	2

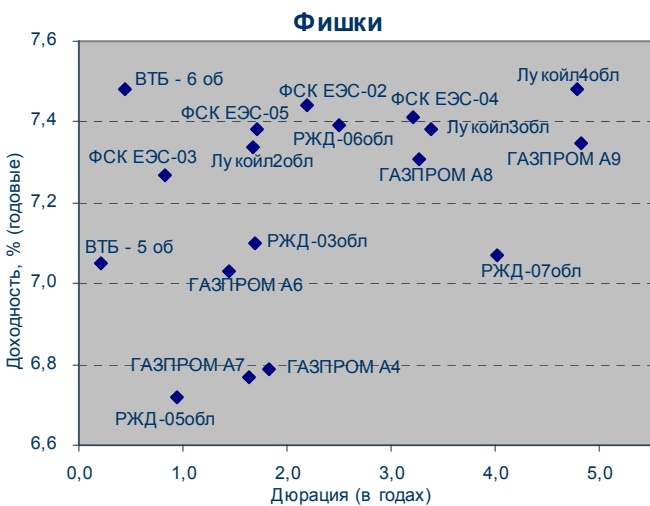
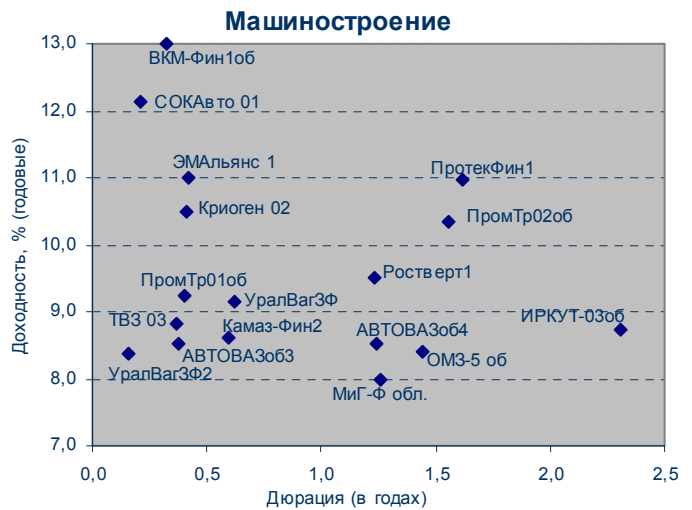
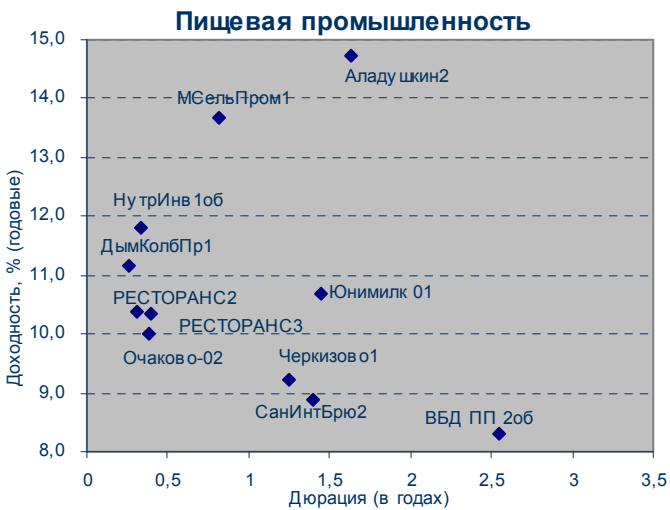
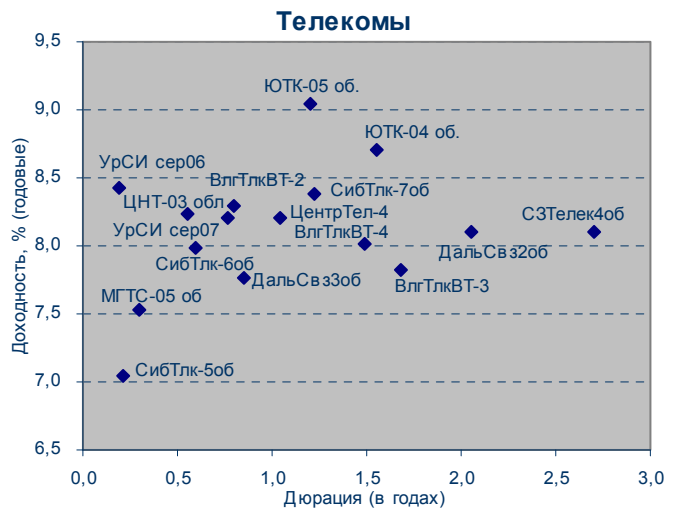
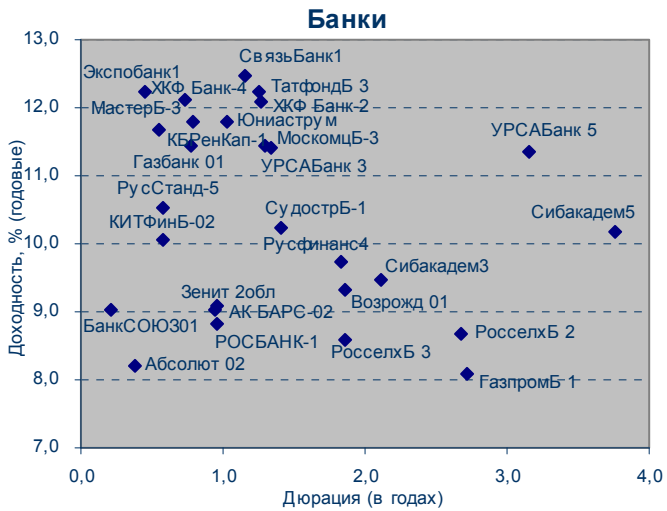
Источник: QuoteTotal 2

EMBI



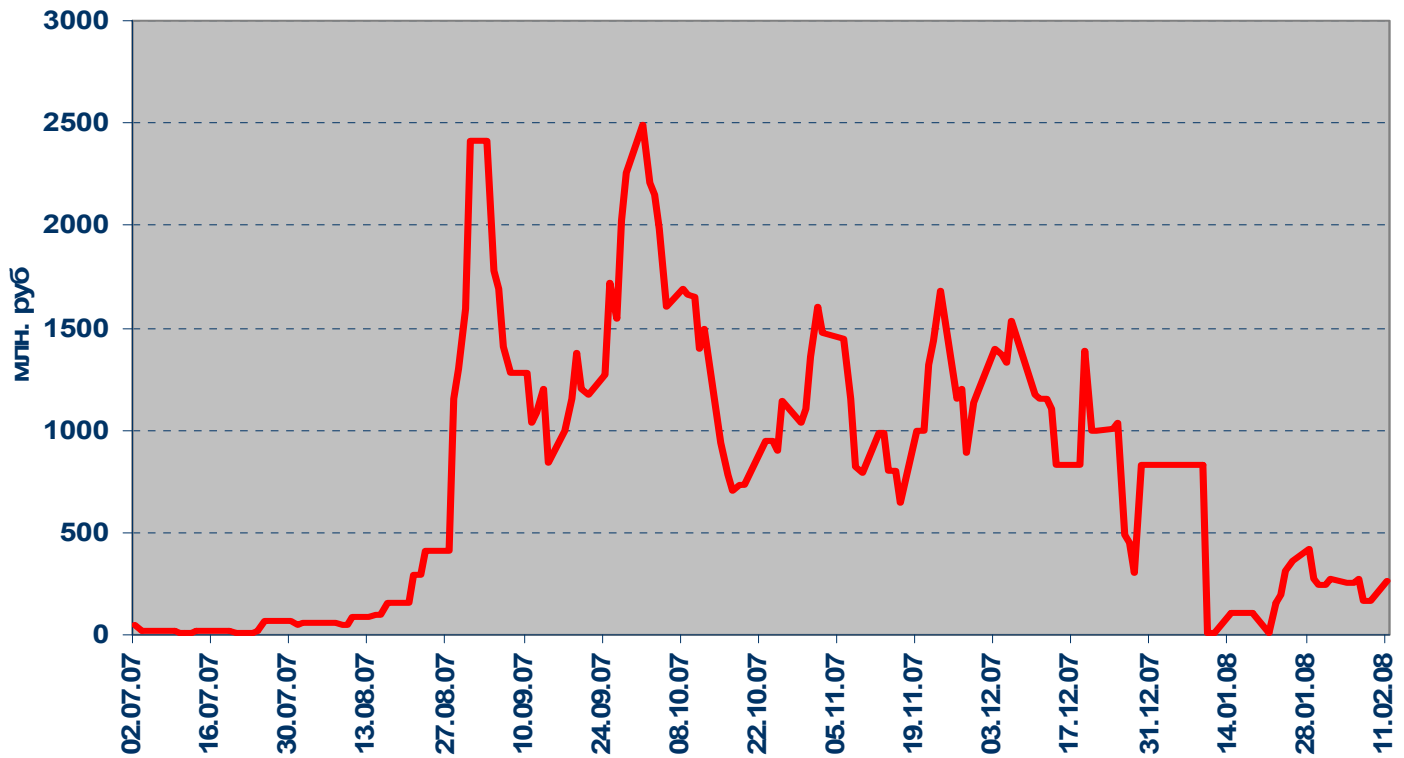
Кривая доходности корпоративных облигаций (организатор/андеррайтер Связь-Банк)



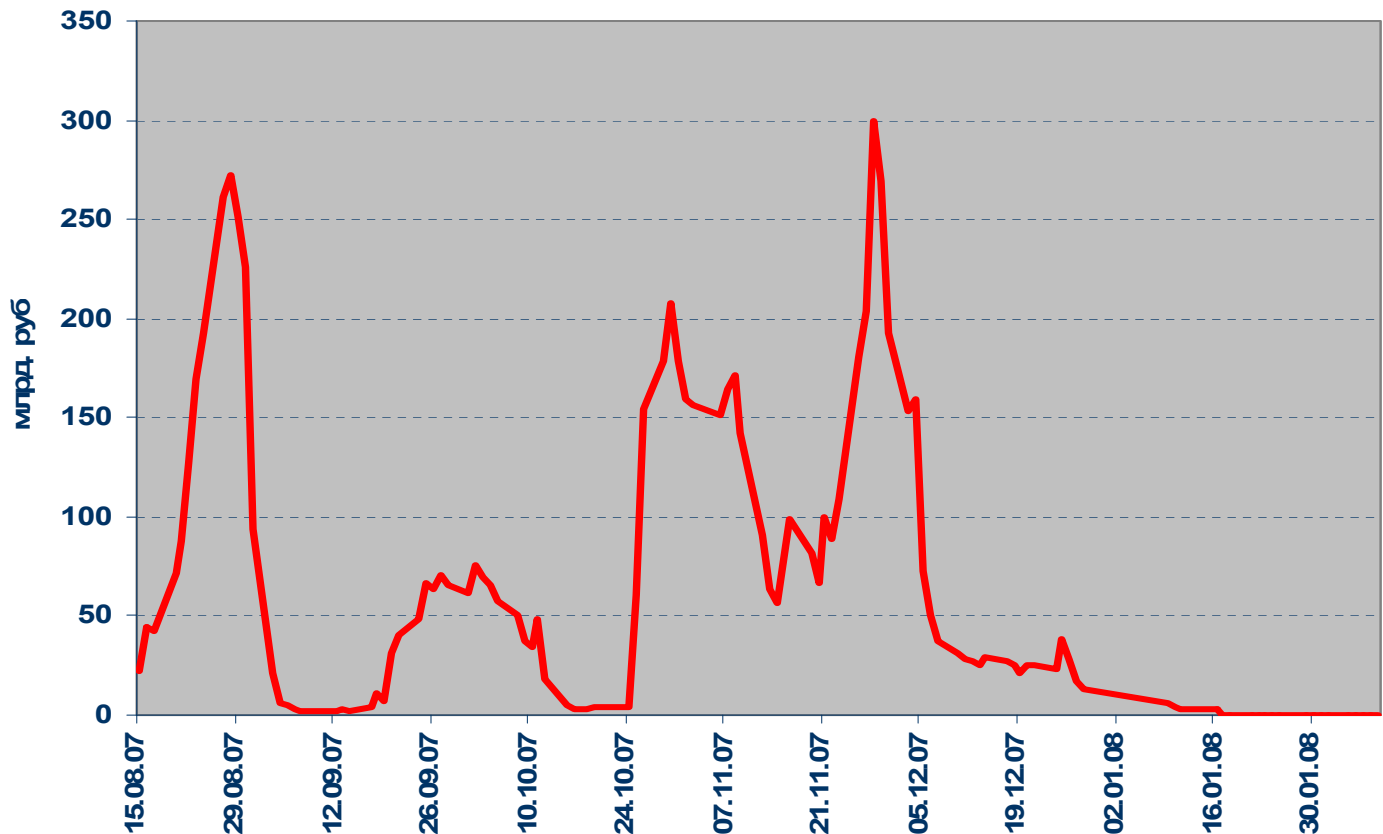


Денежный рынок

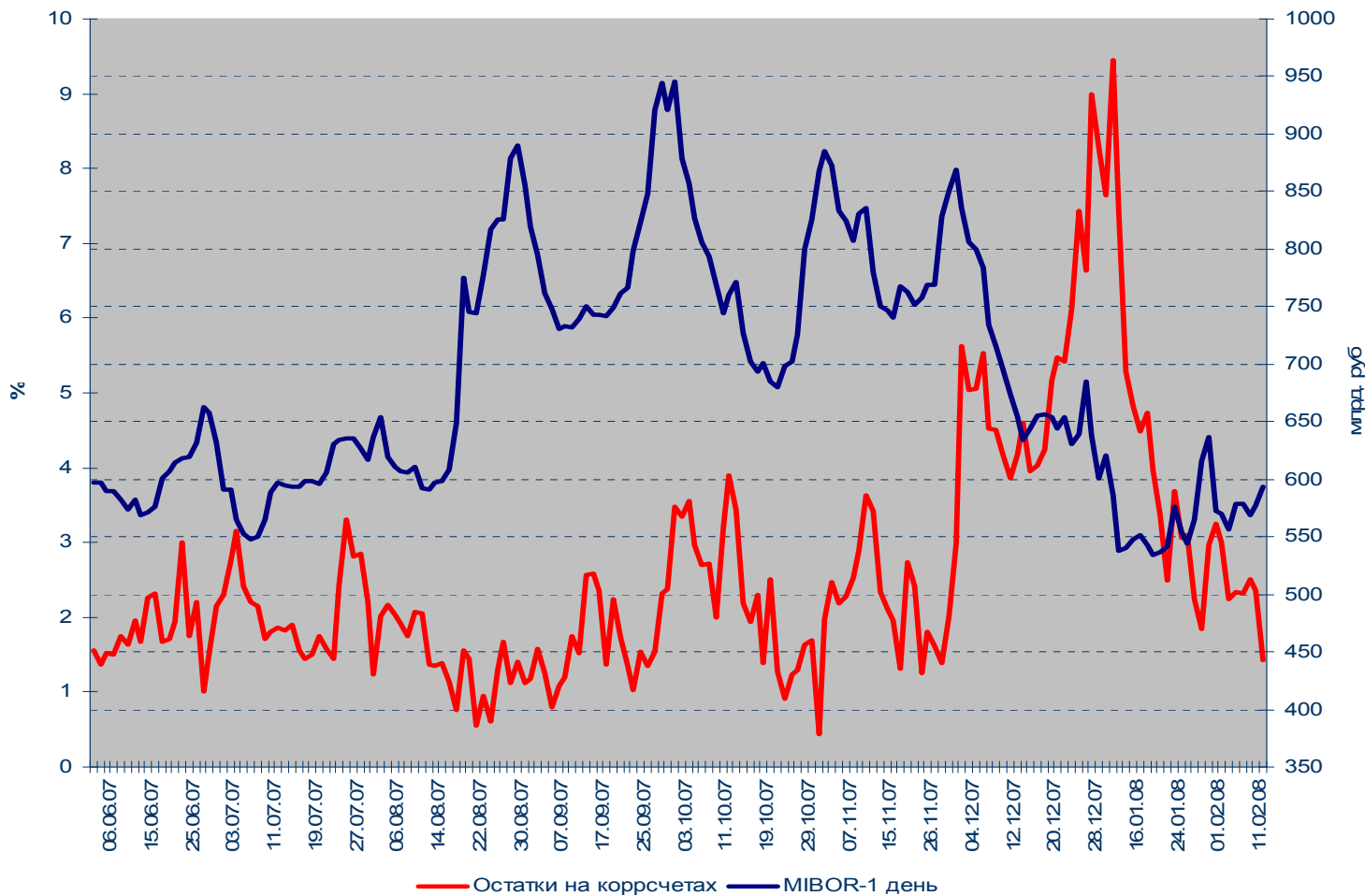
Задолженность кредитных организаций по ломбардным кредитам на начало операционного дня



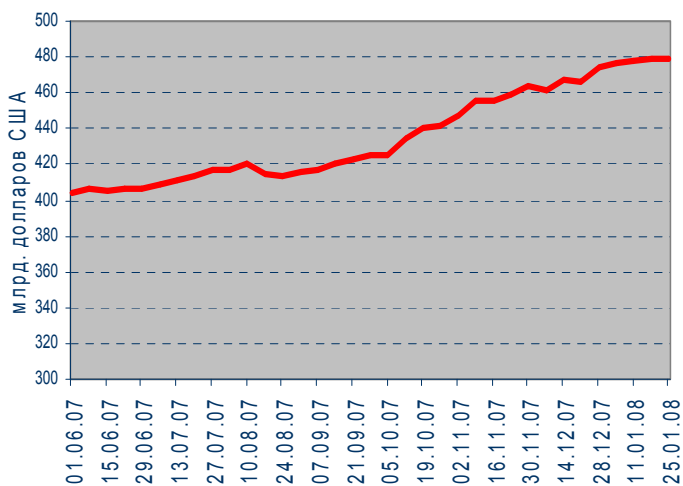
Итоги аукционов прямого РЕПО



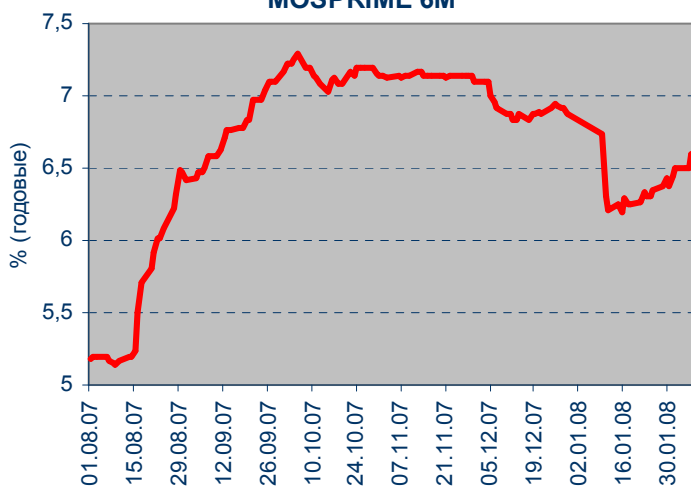
Остатки средств на коррсчетах банков (Россия) и MIBOR



Золото-валютные резервы РФ

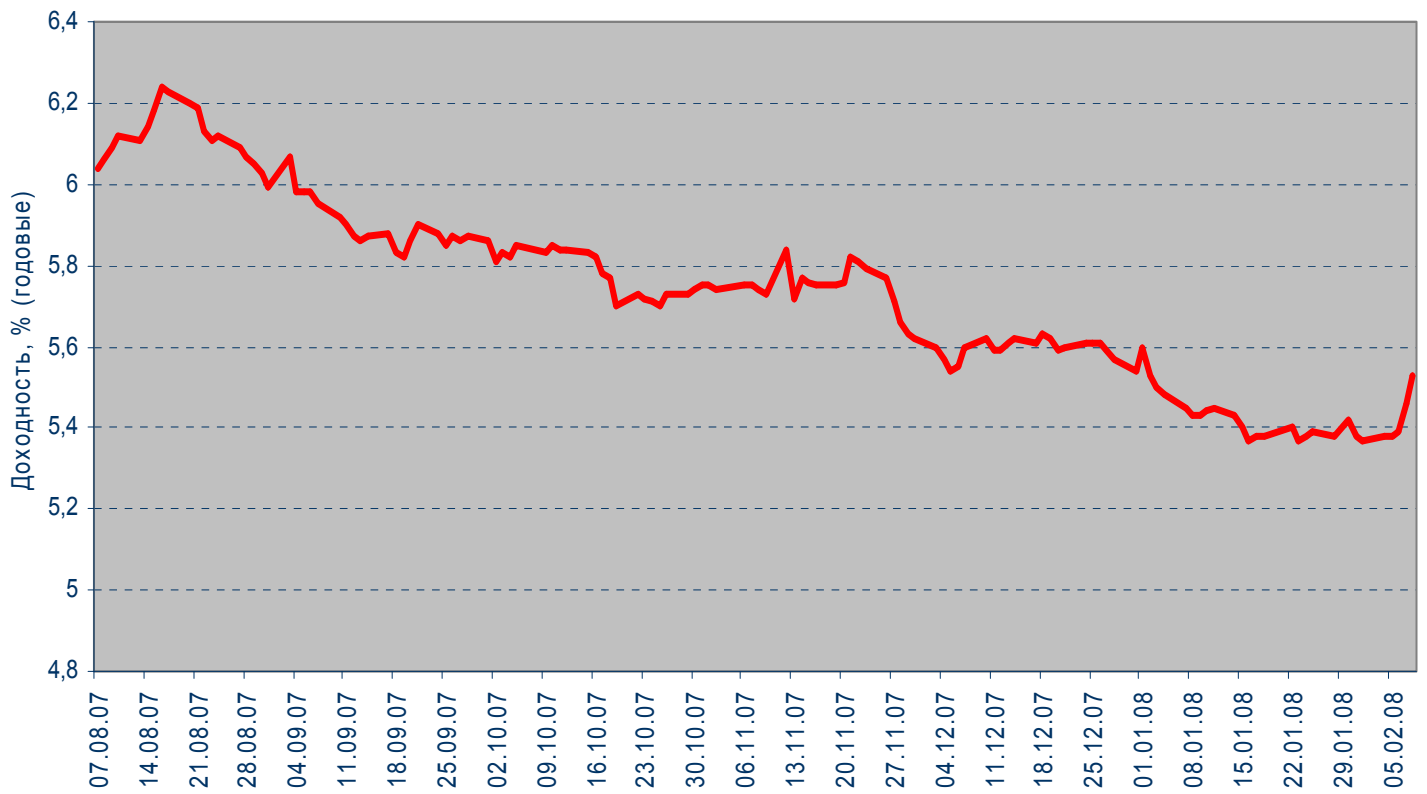


MOSPRIME 6M

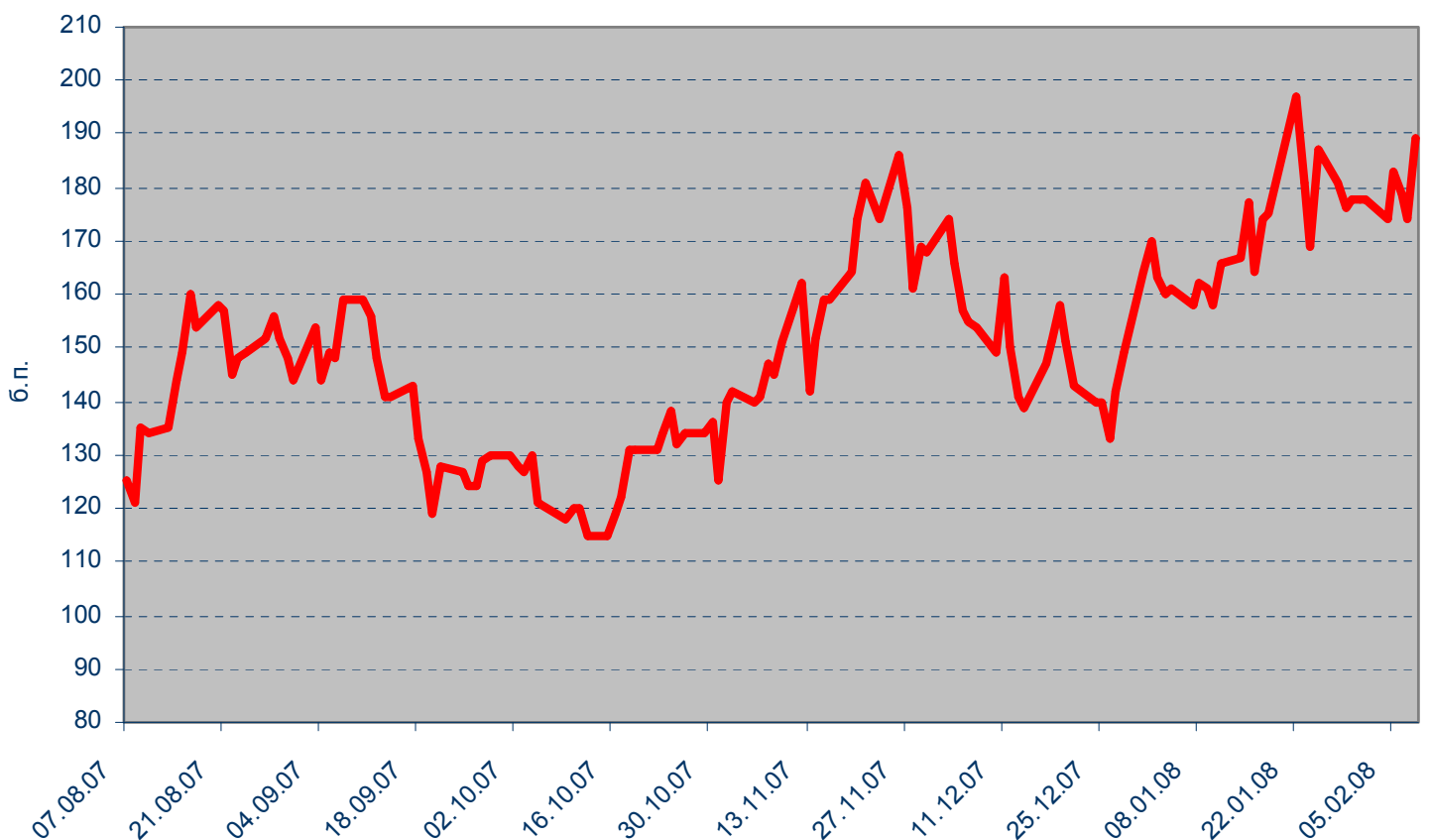


Рынок еврооблигаций

Динамика Россия, 2030



Спрэд Россия 30 и US Treasuries 10



ВАЖНАЯ ИНФОРМАЦИЯ

Настоящий документ имеет исключительно информационное значение и не может рассматриваться как предложение или побуждение к покупке или продаже ценных бумаг, а также связанные с ними финансовые инструменты. Описания любой компании или компаний, и (или) их ценных бумаг, или рынков, или направлений развития, упомянутых в данном документе, не предполагают полноты их описания. Утверждения относительно прошлых результатов необязательно свидетельствуют о будущих результатах

Несмотря на то, что информация, изложенная в настоящем документе, была собрана из источников, которые АКБ «Связь-Банк» считает надежными, Банк не дает гарантий относительно их точности или полноты. При принятии инвестиционного решения инвесторам следует провести собственный анализ всех рисков, связанных с инвестированием в ценные бумаги. АКБ «Связь-Банк», его руководство, представители и сотрудники не несут ответственности за любой прямой или косвенный ущерб, наступивший в результате использования информации изложенной в настоящем документе.

АКБ «Связь-Банк» и связанные с ним стороны, должностные лица и (или) сотрудники Банка и (или) связанные с ними стороны могут владеть долями капитала компаний или выполнять услуги для одной или большего числа компаний, упомянутых в настоящем документе, и (или) намереваются приобрести такие доли капитала и (или) выполнять либо намереваются выполнять такие услуги в будущем (с учетом внутренних процедур Банка по избежанию конфликтов интересов). АКБ «Связь-Банк» и связанные с ним стороны могут действовать или уже действовали как дилеры с ценными бумагами или другими финансовыми инструментами, указанными в настоящем документе, или ценными бумагами, лежащими в основе таких финансовых инструментов или связанными с вышеуказанными ценными бумагами. Кроме того, АКБ «Связь-Банк» может иметь или уже имел взаимоотношения, или может предоставлять или уже предоставлял финансовые услуг упомянутым компаниям (включая инвестиционные банковские услуги, фондовый рынок и прочее). АКБ «Связь-Банк» может использовать информацию и выводы, представленные в настоящем документе, до его публикации.

Все выраженные оценки и мнения, представленные в настоящем документе, отражают исключительно личное мнение каждого аналитика, частично или полностью отвечающего за содержание данного документа

По вопросам проведения операций с ценными бумагами обращайтесь в отдел клиентского обслуживания: (495) 228-38-06

КОНТАКТНАЯ ИНФОРМАЦИЯ

ОАО АКБ «Связь-Банк»

125375, г. Москва, ул. Щепкина, д. 40, стр. 1

Тел.: +7(495) 228-36-42

E-mail: IB@sviaz-bank.ru

Internet: <http://www.sviaz-bank.ru/>

Руководство

Автухов Михаил 228-38-01

IB@sviaz-bank.ru

Бахшиян Шаген 228-36-42

IB@sviaz-bank.ru

Эмиссия долговых инструментов

Барков Дмитрий 228-36-42 (30-93)

emission@sviaz-bank.ru

Смакаев Роберт 228-36-42 (33-37)

emission@sviaz-bank.ru

Волгарев Виктор 228-36-42 (30-97)

emission@sviaz-bank.ru

Менлиаманова Мирана 228-36-42 (30-23)

emission@sviaz-bank.ru

Сухина Юлия 228-36-42 (30-24)

emission@sviaz-bank.ru

Кривоногова Юлия 228-36-42 (31-99)

emission@sviaz-bank.ru

Сумин Андрей 228-36-42 (31-07)

emission@sviaz-bank.ru

Продажи на финансовых рынках

Сумин Владимир 228-38-06 (30-32)

sales@sviaz-bank.ru

Очкин Алексей 228-38-06 (31-01)

sales@sviaz-bank.ru

Голубничий Денис 228-38-01 (30-48)

sales@sviaz-bank.ru

Дергачев Дмитрий 228-38-01 (30-48)

sales@sviaz-bank.ru

Бабаджанов Сухроб 228-38-01 (31-24)

broker@sviaz-bank.ru

Клиентское обслуживание

Хмелева Ольга 228-38-06 (30-77)

broker@sviaz-bank.ru

Виноградова Анна 228-38-06 (31-02)

broker@sviaz-bank.ru

Анализ финансовых рынков

Свиридов Станислав 228-38-01 (31-92)

research@sviaz-bank.ru

Бодрин Юрий 228-38-01 (31-06)

research@sviaz-bank.ru

Гребцов Максим 228-38-01 (31-88)

research@sviaz-bank.ru

Полутов Александр 228-38-01 (31-88)

research@sviaz-bank.ru

Кредитный анализ

Чердаков Евгений 228-36-42 (30-95)

CR@sviaz-bank.ru

Федоткова Елена 980-05-61 (31-05)

CR@sviaz-bank.ru

Тарасов Олег 980-05-61 (30-96)

CR@sviaz-bank.ru